

- ⇒ Na báze siloxanovej živice
- ⇒ Vynikajúci odolnosť proti poveternosti a špine
- ⇒ Odolný proti daždi už po 4 hodinách



INFORMÁCIE O PRODUKTE	
Použitie	Dulux Trade Weathershield Silicon Plus je prémiová exteriérová fasádna farba na báze siloxanovej živice. Je výnimočne priedušná pre vodné pary a CO ₂ , mikroporézna a vodoodpudivá, chráni proti poveternosti a škodlivému ovzdušiu. Zostáva dlhodobo čistá a odoláva UV žiareniu. Navyše obsahuje prísadu (0,3% pyritiónu zinku), náter je odolnejší proti rastu rias a machov a napomáha dlhej životnosti náteru. Vysychá bez vnútorného pnutia, čo zaručuje skvelú príľnavosť k podkladu. Farba je vhodná na minerálne omietky, murivo, vápenec, zatepľovacie systémy, staré silikátové nátery a omietky, na disperzné farby a umelé omietky.
Vlastnosti náterového filmu	<ul style="list-style-type: none"> • Výsledný vzhľad: Matný. • Určenie: Pre minerálne omietky, murivo, vápenec, zatepľovacie systémy, staré silikátové nátery a omietky, na disperzné farby a umelé omietky. • Odolnosť proti pôsobeniu vody: priedušnosť pre vodnú paru $s_d=0,06-0,13$ m. Náter je umývateľný. • Ostatné: Vysoká odolnosť proti obvyklému zašpineniu. Veľmi dobrá odolnosť voči oteru.
Teoretická výdatnosť	Až 16 m ² /l v jednej vrstve na hladkom, rovnom a vhodne pripravenom povrchu.
Počet vrstiev	1–2 vrstvy
Zasychanie	Náter je suchý na dotyk po 4 hodinách. Ďalšiu vrstvu možno nanášať po 12 hodinách. Náter je úplne preschnutý po 7 dňoch. Platí pre jednu vrstvu o štandardnej hrúbke pri teplote +20 ° C a relatívnej vlhkosti vzduchu 50%, pri dobrom vetraní. Zníženie teploty alebo zvýšenie vlhkosti môže predĺžiť dobu schnutia.
Farebné odtiene	Výber z palety viacej než 3 000 odtieňov. <ul style="list-style-type: none"> • Báze light • Báze medium • Báze extra deep <p>Poznámka: <i>Druh bázy je určený automaticky v systéme výberu farieb Dulux a závisí na hĺbke farby a jej odtieňa. U týchto farieb môže dochádzať k degradácii niektorých organických pigmentov a teda k</i></p>



	<p>miernemu osvetlenie fasády. Informácie o aktuálnej ponuke farieb nájdete v platnom cenníku na webových stránkach alebo v ďalších materiáloch dostupných na predajných miestach. Výsledný odtieň náteru sa môže mierne líšiť podľa typu natretého povrchu. Reklamácia farebných odtieňov bude uznaná len vtedy, ak bol pred reklamáciou vykonaný skúšobný náter a tento bol u nás reklamovaný.</p>
Balenie	Informácie o aktuálnej ponuke balení nájdete v cenníku, katalógoch alebo letákoch o produktoch.
VOC	Limitní hodnota VOC (kat. A/c): 40 g/l (2010). Produkt obsahuje max. 39 g/l VOC
Základné zloženie	<ul style="list-style-type: none"> • Pigment: organické a anorganické pigmenty • Spojivová zložka: styrén - akrylátová disperzia • Rozpúšťadlo: voda
Hustota	1,479 g/cm ³
Riedidlo	Čistá voda.
Doba použiteľnosti	2 roky od dáta výroby. Identifikační údaje výrobku a dátum výroby sú uvedené na jednotlivých obaloch.
Certifikáty	Pracujeme podľa systému riadenia kvality ISO 9001:2008.


POUŽITIE VÝROBKU

Príprava výrobku	Pred použitím farbu dôkladne premiešajte. Nepridávajte cudzie komponenty..
Príprava podkladu	<ol style="list-style-type: none"> 1. Povrch musí byť čistý, suchý a dobre vytvrdený (napr. čerstvej omietky nutné ponechať aspoň 4 týždne vyzrieť, viď informácie od výrobcu). 2. Všetky odlupujúce sa, nesúdržné alebo plesňami napadnuté vrstvy odstráňte. 3. Znečistenie znižujúce príľnavosť farby zmyte vodou so saponátom. 4. Nerovnosti a poškodenie povrchu vyrovnajte vhodnou stierkou, vyhladte a nechajte vytvrdiť. 5. Ak bol povrch napadnutý plesňami a príčinu plesnivneniu nemožno odstrániť, použite zodpovedajúce fungicídny prostriedok. 6. Prevedte penetráciu maľovaného povrchu produkty DULUX Trade Exterior Wall primer / DULUX Grunt. 7. Na silne poškodené a veľmi savé podklady použite najprv penetráciu DULUX Grunt. 8. Na sadrové omietky najprv použite DULUX Grunt. 9. Na takto pripravený povrch aplikujte DULUX Trade Exterior Wall Primer vo vhodnom odtieni. 10. Starší nosné nátery očistite, prípadná lesklé miesta zdrsnite a použite DULUX Trade Exterior Wall Primer vo vhodnom odtieni. 11. Na silne kontrastné, nové omietky alebo rôzne nasiakavé podklady odporúčame po aplikácii DULUX Trade Exterior Wall Primeru ešte vykonať medzináter nariedenou fasádnou farbou Silicon Plus vo vhodnom finálnom odtieni (riedenie 10 -15%)
Natieranie	<ul style="list-style-type: none"> • Podmienky natieranie: • Okolité teplota a teplota povrchu by mali byť v rozmedzí +10 až +28 OC.

	<p>Relatívna vlhkosť by mala byť nižšia ako 80%. Nevykonávajte nátery za studena alebo vlhka (dážď, hmla, topenie) ani v období pred alebo po tomto období.</p> <ul style="list-style-type: none"> • Doporučené spôsoby natieranie: • Štetkou alebo valčekom, ideálne z prírodného rúna s dĺžkou 10-18 mm. <i>Farbu je možné nanášať aj vysokotlakovým striekaním Airless. Voľba parametrov pri striekaní závisí na individuálnych potrebách a vlastnostiach zariadení a mali by jej predchádzať technické skúšky.</i> • Parametre vrchného (konečného) náteru: Farbu aplikujte v 1 silnej a rovnomernej vrstve (riedenie max do 5% vodou). Na štetku alebo valček naberajte dostatočné, rovnomerné množstvo farby a dôkladne rozotierajte do získania rovnomernej vrstvy. Maliarskou páskou odstráňte ihneď po ukončení maľovania. <p>Poznámka! <i>Pred samotným natieraním prevedte na malom povrchu skúšobný náter. Pri renovačnom nátere povrchu, ktorý je v dobrom stave a podobnom odtieni, môže stačiť len jedna vrstva.</i></p>
<p>Čistení maliarskeho náradia</p>	<p>Po skončení natieraní odstráňte z nástrojov čo najviac farby, potom je umyte čistou vodou. Na odstránenie nečistôt spôsobených maľovaním použite bežné saponáty. Prázdny obal, prípadne so zvyškami výrobku, odkladajte na mieste určenom obcou na odkladanie nebezpečných odpadov alebo odovzdajte osobe oprávnenej k nakladaniu s nebezpečnými odpadmi. Nepoužívajte prázdné obaly na skladovanie potravín.</p>

ĎALŠIE INFORMÁCIE

<p>Skladovanie a preprava</p>	<ul style="list-style-type: none"> • Skladovanie: • Výrobok skladujte v pôvodných uzavretých obaloch pri teplotách +5 až +30 0C, v uzavretých miestnostiach, v dostatočnej vzdialenosti od zdrojov tepla. Produkt na vodnej báze. Pri teplotách pod bodom mrazu hrozí trvalé poškodenie. • Preprava: Tento produkt nie je klasifikovaný ako nebezpečný v zmysle dohody ADR. Prepravovať krytými dopravnými prostriedkami. Podrobné pokyny sú uvedené v bezpečnostnom liste výrobku, odsek 7 a 14.
<p>Bezpečnostné zásady</p>	<p>Informácie sú dostupné v Bezpečnostnom liste výrobku</p>
<p>Starostlivosť o životné prostredie</p>	<p>Vďaka výberu správnych obalových Materiálové používaných pri výrobe Dulux Trade Weathershield Silicon Plus sme v roku 2013 (v porovnaní s rokom 2012) znížilo emisiám skleníkových plynov o 25% (vyjadrené v ekvivalentom CO2).</p> <div data-bbox="477 1612 574 1713" data-label="Image">  </div> <p>Nízky obsah prchavých organických zlúčenín (max. 10 g / l).</p> <div data-bbox="477 1751 561 1852" data-label="Image">  </div> <p>Ak robíte dlhú pauzu pri maľovaní, uzavrite kefy a valčeky do plastových vrecúšok a zalepte je okolo rukoväte. Tým zaistíte, že do budúceho dňa nevyschnú a budú znovu použiteľné. Po ukončení práce odstráňte papierom z náčinie čo možno najviac farby a umyte ich v nádobe, miesto pod tečúcou vodou.</p>

<p>Doplnkové informácie</p>	<p>Informácie obsiahnuté v tomto technickom liste sú presné a pravdivé, výrobca ale nezodpovedá za škody vzniknuté nesprávnym skladovaním, prepravou alebo používaním produktu. Tieto informácie preto nepredstavujú záruku výrobcu v právnom slova zmysle. Účelom technického listu je poskytnúť všeobecné sprievodcu inštrukciami produktu pri dodržiavaní zásad bezpečnosti a ochrany zdravia, založené na našej znalosti správania, spôsobu skladovania a používania produktu.</p> <p>V každom prípade je nutné dodržiavať zákony a eventuálne práva tretích osôb. Vyhradujeme si právo na zmenu obsahu technického listu bez predchádzajúceho upozornenia. Sa pripomienkami a otázkami sa prosím obracajte na číslo bezplatnej infolinky +421 263 814 558 (pondelok -piatok), alebo na adresu:</p> <p> Akzo Nobel Coatings CZ, a.s., organizačná zložka SK, Kopčianska 65, 851 01 Bratislava, Infolinka: +421 263 814 558</p>
<p>Dátum aktualizácie</p>	<p>Január 2015</p>