

## Pullex Renovier-Grund

## 50236 ff

**Ochranná impregnácia** na drevo na báze rozpúšťadiel, egalizujúca, pre domácich majstrov a remeslo

### POPIS PRODUKTU

#### Všeobecné

Krycia pigmentovaná ochranná impregnácia na drevo určená pre sanáciu silno zvetralých povrchových úprav v exteriéri. Pullex Renovier-Grund okrem impregnovania aj egalizuje a zosvetľuje drevený povrch. Ako rozpúšťadlo sú použité bezaromatické lakové benzíny, vďaka ktorým je bez zápachu.

#### Zvláštne vlastnosti Skúšobné normy

- Použitie účinné látky poskytujú podľa platnej ÖNORM B3802-2 resp. DIN 68800-3 požadovanú ochranu pred zamodraním (skúška podľa EN 152-1), drevokazným hubám (skúška podľa EN 113) a preventívne voči napadnutiu hmyzom (skúška podľa EN 46). Množstvo nánosu pri normových skúškach cca 200 g/m<sup>2</sup> (uznávací certifikát č. 6/93).
- **Účinné látky** (B, P, Iv)
  - 0,7 % Dichlofluamid,
  - 0,6 % Tebuconazol,
  - 0,05 % Permethrin

#### Oblasti použitia



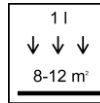
- Sanácia lazúrovacích a krycích povrchových úprav v exteriéri ako napr. drevené domky, striešky, drevené obklady, balkóny, okná, vchodové dvere, okenice a brány v triede namáhania 2 a 3.

### SPRACOVANIE

#### Pokyny pre spracovanie



- Produkt pred použitím premiešať
- nespracovávať pri teplote menej ako + 5°C a /alebo relatívnej vzdušnej vlhkosti >80 %
- **Nenanášať príliš vysokú vrstvu (lakový film), aby nedošlo k zhoršenému schnutiu, inak je potrebné prebrúsenie zrnitosťou 220 alebo vhodným brúsnyim rúnom.**
- Produkt nie je bez vrchného náteru odolný voči vplyvom poveternosti!
- Pri sanovaní krycími náterovými systémami na báze vody je bezpodmienečne nutné dodržať dobu schnutia 48 hod! Následne Pullex Renovier-Grund 50236 ff prebrúsiť!
- Prosíme dbajte na naše **Smernice pre použitie ochranných prostriedkov na drevo**

**Spôsob nanášania**

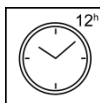
Spôsob nanášania	Natieranie
Riedenie	-
Výdatnosť na nános (m <sup>2</sup> /l)	8 - 12
<sup>1)</sup> Výdatnosť vrátane prídavku riedenia	

**POZOR: Produkt nestriekať!!**  
**Produkt je pripravený na natieranie.**

Tvar, povaha podkladu a vlhkosť dreva ovplyvňujú spotrebu/výdatnosť. Presnú spotrebu je možné určiť iba na základe skúšobného náteru.

**Čas schnutia**

(pri 23 °C a 50 % rel.vl.vzduchu)



Prelakovateľný-rozpúšťadlové laky	Po cca. 12 hod
Prelakovateľný vodouriediteľné laky	Po 48 hod.

Uvedené údaje sú orientačné. Rýchlosť schnutia závisí od druhu dreviny, hrúbky vrstvy, teploty, prúdenia vzduchu a relatívnej vlhkosti vzduchu.

Nízke teploty a/alebo vysoká vlhkosť vzduchu môžu čas schnutia výrazne predĺžiť.

Na drevinách bohatých na extraktívne látky (ako Iroko, dub) môže dôjsť k dlhšiemu času schnutia.

**Čistenie náradia**

S ADLER Adlerol aromatenfrei 80301 .

**PODKLAD****Druhy podkladu**

Ihličnaté a listnaté dreviny ako aj drevené elementy vhodné pre exteriérové použitie, ako napr.masívne vrstvené lamelované drevo, konštrukčné masívne drevo atď.

**Vlastnosti podkladu**

Podklad musí byť suchý, čistý, nosný, bez mastnôt, vosku a drevného prachu.

Dbajte na normu ÖNORM B 2230-1.

Dbajte aj na VOB, časť C, DIN 18363, odsek 3; Maliarske a lakovačské práce.

Prosíme dbať aj na technický list BFS č.18

Predpokladom pre dlhú trvanlivosť povrchovej úpravy je akceptovanie zásad konštrukčnej ochrany dreva.

**Vlhkosť dreva**

**Listnaté drevo:** 12 % +/- 2 %

**Ihličnaté drevo:** 15 % +/- 2 %

**Príprava podkladu****Rozmerovo stabilné drevené stavebné diely:**

Zvetralé, zašednuté drevo, staré zvyšky náterov neschopné niesť nový náter, prach a nečistoty odstrániť buď ručne pomocou mosadznej kefy alebo strojovo kefovou brúskou s najjemnejším nylonovým valcom. Intaktné, nie savé staré nátery prebrúsiť brúsnym papierom zrnitosti 80.

**Rozmerovo nestabilné drevené stavebné diely:**

Nie nosné, uvoľnené nátery odstrániť, dobre príhnuté staré nátery obrúsiť zrnitosťou 60 a dobrúsiť zrnitosťou 120.

**POVRCHOVÁ ÚPRAVA****Základovanie**

1 x sýto s Pullex Renovier-Grund 50236 ff,  
silno savé podklady natrieť 2 x („mokrý do mokrého“)

12 h schnutie

**Medzibrúsenie**

Pri sanácii kryciami nátermi na báze vody a pri nánose priveľkej vrstvy:

Zrnitosťou 220 alebo zodpovedajúcim brúsnyim rúnom

**Medzivrstva a Vrchné lakovanie**

Podľa oblasti použitia napr: Pullex Top-Lasur 50550 ff, Pullex Fenster-Lasur 50413, Pullex Color 50530 ff, Samtalkyd 52351 ff a Brilliantalkyd 52301 ff ako aj Pullex Aqua-Color 50530 ff.

Prosíme dbajte príslušné technické listy jednotlivých produktov

**POKYNY PRE OBJEDNANIE****Veľkosť balenia**

0,75 l; 2,5 l; 5 l; 10l

**Farebné odtiene**

Beige (béžová)	50236
Lärche (smrekovec)	50200

Ďalšie odtiene je možné namiešať pomocou **ADLER Farbmischsystem** (Color4you)

**Color4You** 

**Bázové laky:**

Báza Y pre tónovanie	50255
Báza W20 pre tónovanie	50200

- Výsledný farebný odtieň závisí od vlastného sfarbenia dreva, množstva nánosu, farby impregnácie a farby vrchnej lazúry (pozri. vzorkovnicu).
- pre posúdenie výsledného farebného odtieňa odporúčame vyhotoviť vzorku na originálnom podklade.
- Pre zabezpečenie rovnomernosti náteru na jednej ploche použiť materiál s rovnakou šaržou.
- Pre zabezpečenie rovnomernosti náteru nepoužiť na tú istú plochu štandardné odtiene a tie isté odtiene namiešané pomocou miešacieho systému (nemusia byť identické)
- Natónované produkty prosíme spotrebovať do 3 mesiacov.

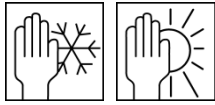
**Prídavné produkty**

ADLER Adlerol 80301  
Pullex Top-Lasur 50550  
Fenster-Lasur 50413  
Pullex Color 50530 ff  
ADLER Samtalkyd 52351 ff  
ADLER Brilliantalkyd 52301 ff  
Pullex Aqua-Color 50530 ff

---

**ĎALŠIE POKYNY**


---

**Trvanlivosť/Skladovanie**

Minimálne 5 rokov v originálne uzavretom obale.

Skladovať chránene pred vlhkosťou, priamym slnkom, mrazom a vysokými teplotami (nad 30°C).

Odporúčame preliať obsah použitého balenia do menšej nádoby, aby sa zabránilo želatínácii / tvorbe kože.

---

**Technické údaje**

Obsah VOC      EU-hraničná hodnota pre Pullex Renovier-Grund (Kat. A/h): 750 g/l (2010). Pullex Renovier-Grund obsahuje max. 750 g/l VOC.

---

**Technicko-bezpečnostné pokyny**

Dbajte prosím na Smernice pre použitie ochranných prostriedkov na drevo a príslušnú kartu bezpečnostných údajov! Aktuálnu verziu nájdete na [www.adler.sk](http://www.adler.sk)

U handier, ktoré sú nasiaknuté oxidatívne schnúcimi výrobkami, existuje nebezpečenstvo samovznietenia. Mokrú handru nasiaknutú s Pullex Renovier-Grund nechajte sušiť rozprestretú. Je nutné ich uchovávať v uzavretých kovových nádobách alebo vo vode.

Drevo čerstvo ošetrené s Pullex Renovier-Grund musí byť ihneď po aplikácii uložené na tvrdom nepremokavom podklade, aby sa zabránilo prieniku zbytkov do podlahy. Eventuálne môžu byť zachytené zbytky opätovne použité alebo odstránené.

Pullex Renovier-Grund obsahuje účinné biocídne látky pre ochranu dreva pred zamodraním, drevokazným hubám a preventívne proti hmyzu. Sú použiteľné vtedy, keď sa ochrana dreva dovoľuje alebo ak sa požaduje v ojedinelých prípadoch. Nepoužíva sa veľkoplošne v interiéri, v žiadnom prípade sa nesmú používať v obývacích izbách a spálňach. Nesmie sa používať k ošetrovaniu priestorov, v ktorých sa získavajú, vyrábajú, skladujú a predávajú potraviny a krmivá.

Nie je vhodný na drevo, ktoré je použité vo včelínach alebo v saunách, a na drevo, ktoré je v trvalom styku so zemou alebo s vodou.

---