

HG tekutý duo čistič odpadů

Prostředek HG pro zprůchodnění odpadů HG "tekutý duo čistič odpadů" byl speciálně vyvinut pro beznadějná upcání odpadů ve vašich kuchyních nebo v sanitárním zařízení, která jsou způsobena zbytky tuku a jídla, vlasy, zubní pastou, zbytky mýdla a kožními tuky. HG "tekutý duo čistič odpadů" je založen na unikátní 2složkové technologii (láhev A a B), která umožňuje cílené a účinné odstranit různé druhy velmi silných upcání. V závislosti na použití, a to: v kuchyňském odpadu nebo odpadu sanitárního zařízení, je třeba použít jiné dávkování láhve A (červená láhev) a láhve B (fialová láhev). Abyste dosáhli optimálního výsledku, říďte se proto přesně návodem.

Návod k použití: Pozor: pro veškeré odpady platí vždy: nejprve přidejte výrobek z láhve A (červená láhev) a teprve potom výrobek z láhve B (fialová láhev). Při nesprávném pořadí se výsledek nedostaví.

Upcání v kuchyni:

- 1) Je-li v dřezu voda, která neodtéká, nejprve ji pokud možno odstraňte.
- 2) Nalijte do upchaného odpadu opatrně 1 díl (viz dílky na láhvi) z láhve A (červená láhev).
- 3) Poté nalijte do upchaného odpadu opatrně 2 díly (viz dílky na láhvi) z láhve B (fialová láhev) a nechte vše působit minimálně 1 hodinu. Čím delší doba působení, tím větší je naděje, že se upcání maximálně rozpustí. Pokud je to možné, aplikujte prostředek před tím, než si půjdete lehnout, aby prostředek mohl působit celou noc.
- 4) Proplačněte pak velkým množstvím vody.
- 5) Nalijte do odpadu opatrně zbytek (2 díly) z láhve A (červená láhev) a potom zbytek (1 díl) z láhve B (fialová láhev), abyste docílili optimální dodatečný účinek. Nechte působit 1 hodinu a znovu proplačněte velkým množstvím vody.

Upcání sanitárního zařízení:

- 1) Jestliže se v umyvadle, sprchovací vaničce nebo ve vaně nashromáždila voda, která neodtéká, nejprve ji pokud možno odstraňte.
- 2) Nalijte do upchaného odpadu opatrně 2 díly (viz dílky na láhvi) z láhve A (červená láhev).
- 3) Poté nalijte do upchaného odpadu opatrně 1 díl (viz dílky na láhvi) z láhve B (fialová láhev) a nechte vše působit minimálně 1 hodinu. Čím delší doba působení, tím větší je naděje, že se upcání maximálně rozpustí. Pokud je to možné, aplikujte prostředek před tím, než si půjdete lehnout, aby prostředek mohl působit celou noc.
- 4) Proplačněte pak velkým množstvím vody.
- 5) Nalijte do odpadu opatrně zbytek (1 díl) z láhve A (červená láhev) a potom zbytek (2 díly) z láhve B (fialová láhev), abyste docílili optimální dodatečný účinek. Nechte působit 1 hodinu a znovu proplačněte velkým množstvím vody.

Pozor: Krabici přepravujte a uskladněte ve vzpřímené poloze. Jestliže se přesto nepodaří upcání tímto výrobkem odstranit a přivolaáte si profesionálního instalatéra, před zahájením práce instalatéra informujte, že jste použili přípravek HG "tekutý duo čistič odpadů", protože tento přípravek může být stále přítomen v odpadním potrubí. "Přípravek není vhodný pro potrubí z hliníku a zinku. Výrobek neodstraňuje upcání způsobená stavebním odpadem, kovovými předměty, hadíky na čištění, menstruačními vložkami nebo podobnými neodbouratelnými materiály. U septikových nádrží použijte prostředek na zprůchodnění kuchyňských odpadů HG "tekutý duo čistič kuchyňských odpadů". Uchovávejte láhve vždy v chladu, temnu a postavené tak, aby rovně stály. Obal odevzdávejte ve sběrné nebezpečného odpadu!

Lékařský personál může požádat o více informací o produktu na telefonním čísle +31 (0)36 54 94 777

Informační leták pro uživatele je dostupný na www.HG.eu

HG tekutý duo čistič odpadov

Prostriedok na spriechodnenie HG "tekutý duo čistič odpadov" bol špeciálne vyvinutý na beznádejné upchanie odpadov vo vašich kuchyniach alebo v sanitárnom zariadení, ktoré sú spôsobené zvyškami tuku a jedla, vlasmi, zubnou pastou, zvyškami mýdla a kožnými tukmi. HG "tekutý duo čistič odpadov" je založený na unikátnej 2-zložkovej technologii (fľaša A a B), ktorá umožňuje ciele a účinne odstrániť rôzne druhy tvrdošíjného upchania.

V závislosti od použitia, a síce: v kuchynskom odpade alebo v odpade sanitárneho zariadenia, je potrebné použiť iné dávkovanie fľaše A (červená fľaša) a fľaše B (fialová fľaša). Aby ste dosiahli optimálny výsledok, riadte sa preto presne návodom.

Návod na použitie: Pozor: pre všetky odpady platí vždy: najprv pridajte výrobok z fľaše A (červená fľaša) a až potom výrobok z fľaše B (fialová fľaša). Pri nesprávnom poradí sa výsledok nedostaví.

Upchanie v kuchyni:

- 1) ak je v dreze voda, ktorá neodtéká, najprv ju pokiaľ možno, odstráňte.
- 2) Nalejte do upchaného odpadu opatrně 2 díly (pozrite díelky na fľaši) z fľaše A (červená fľaša).
- 3) Nalejte potom do upchaného odpadu opatrně 2 díly (pozrite díelky na fľaši) z fľaše B (fialová fľaša) a nechajte všetko pôsobiť minimálne 1 hodinu. Čím dlhší čas pôsobenia, tým väčšia je nádej, že sa upchanie maximálne rozpustí. Pokiaľ je to možné, aplikujte prostriedok pred tým, než si pôjdete ľahnúť, aby prostriedok mohol pôsobiť celú noc.
- 4) Prepláchnite potom veľkým množstvom vody.
- 5) Nalejte potom do odpadu opatrně zvyšok (2 díly) z fľaše A (červená fľaša) a potom zvyšok (1 díl) z fľaše B (fialová fľaša), aby ste docílili optimálny dostatočný účinok. Nechajte pôsobiť 1 hodinu a znovu prepláchnite veľkým množstvom vody.

Upchanie sanitárneho zariadenia:

- 1) Ak sa v umyvadle, sprchovacej vaničke alebo vo vani nashromáždila voda, ktorá neodtéká, najprv ju pokiaľ možno, odstráňte.
- 2) Nalejte do upchaného odpadu opatrně 2 díly (pozrite díelky na fľaši) z fľaše A (červená fľaša).
- 3) Nalejte potom do upchaného odpadu opatrně 1 díl (pozrite díelky na fľaši) z fľaše B (fialová fľaša) a nechajte všetko pôsobiť minimálne 1 hodinu. Čím dlhší čas pôsobenia, tým väčšia je nádej, že sa upchanie maximálne rozpustí. Pokiaľ je to možné, aplikujte prostriedok pred tým, než si pôjdete ľahnúť, aby prostriedok mohol pôsobiť celú noc.
- 4) Prepláchnite potom veľkým množstvom vody.
- 5) Nalejte potom do odpadu opatrně zvyšok (1 díl) z fľaše A (červená fľaša) a potom zvyšok (2 díly) z fľaše B (fialová fľaša), aby ste docílili optimálny dostatočný účinok. Nechajte pôsobiť 1 hodinu a znovu prepláchnite veľkým množstvom vody.

Pozor: Škatuľu prepravujte a skladujte vo vzpriamenej polohe. Ak sa upchatie neodstráni ani po použití tohto výrobku HG a obrátite sa na profesionálneho inštalatéra, nezabudnite ho skôr než začne spriechodňovať odpad informovať o tom, že ste použili výrobok HG "tekutý duo čistič odpadov", keďže výrobok sa stále môže nachádzať v odtokovom potrubí. "Přípravok nie je vhodný na potrubia z hliníka a zinku. Výrobek neodstraňuje upchania spôsobené stavebným odpadom, kovovými predmetmi, handričkami na čistenie, menštruačnými vložkami alebo podobnými neodbourateľnými materiálmi. Pri septikových nádržiach použite prostriedok na spriechodnenie kuchyňských odpadov HG "tekutý duo čistič kuchyňských odpadov". Uchovávejte fľaše vždy v chlade, tme a postavené tak, aby stáli rovno. Obal odovzdávejte v zberní nebezpečného odpadu!

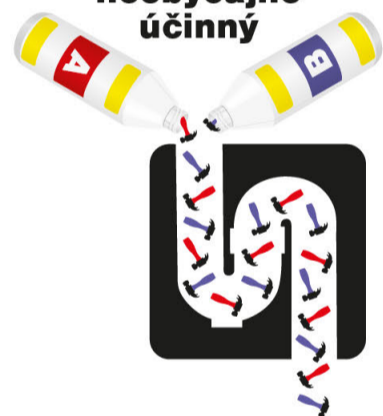
Lékařský personál může požádat o více informací o produktu na telefonním čísle +31 (0)36 54 94 777

Informační leták pro uživatele dostupný na www.HG.eu

HG[®] odpad

tekutý duo čistič odpadů tekutý duo čistič odpadov

neobyčejně účinný neobyčajne účinný



- extrémně účinný díky jedinečné 2-složkové technologii
- i pro zcela beznadějná upcání
- bezpečný prostředek pro všechna odpadní potrubí*
- okamžitě použitelný
- nerostříkne se ani nevře
- extrémně účinný výrobek vdaka jedinečnej 2-zložkovej technologii
- aj na celkom beznádejné upchania
- bezpečný prostriedok na všetky odpadové potrubia – okrem hliníka a zinku*
- okamžite použiteľný
- nerozstrekuje sa, ani nevrie

pro případy, kdy už
nic nefunguje!

pre prípady, keď už
nič iné nefunguje!

2 x 500 ml e

HG[®] odpad

tekutý duo čistič odpadů tekutý duo čistič odpadov

neobyčejně účinný neobyčajne účinný






- extrémně účinný díky jedinečné 2-složkové technologii
- i pro zcela beznadějná upcání
- bezpečný prostředek pro všechna odpadní potrubí*
- okamžitě použitelný
- nerostříkne se ani nevře
- extrémně účinný výrobek vdaka jedinečnej 2-zložkovej technologii
- aj na celkom beznádejné upchania
- bezpečný prostriedok na všetky odpadové potrubia – okrem hliníka a zinku*
- okamžite použiteľný
- nerozstrekuje sa, ani nevrie

pro případy, kdy už
nic nefunguje!

pre prípady, keď už
nič iné nefunguje!

2 x 500 ml e



DOTAZY K PROBLEMATICE ČIŠTĚNÍ A ÚDRŽBY? www.HG.eu

OTÁZKY K PROBLEMATIKE ČISTENIA A ÚDRŽBY? www.HG.eu



Obj. číslo výrobku: 343100127
0634300110027 1912